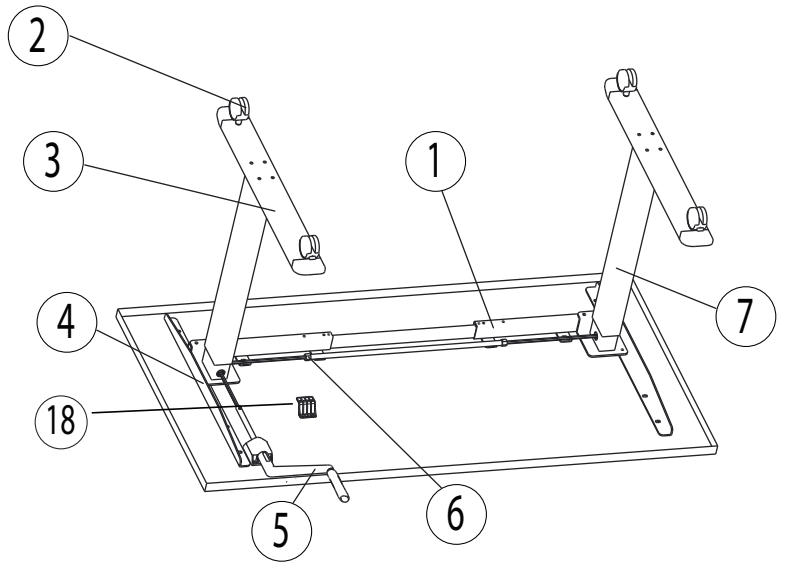



# Montageanleitung

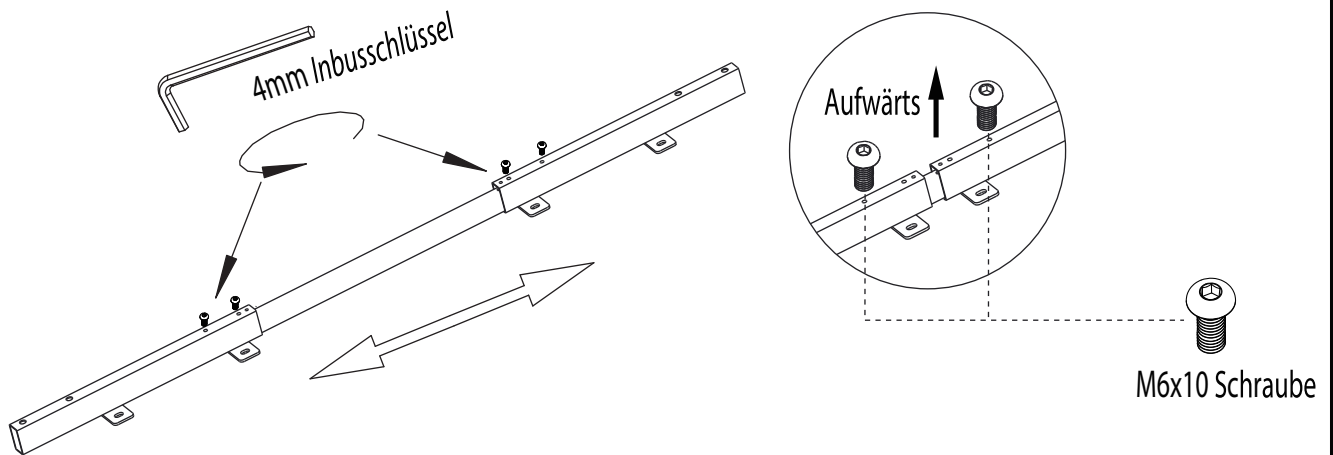
DE

## Liste aller Komponenten und Hilfswerkzeuge

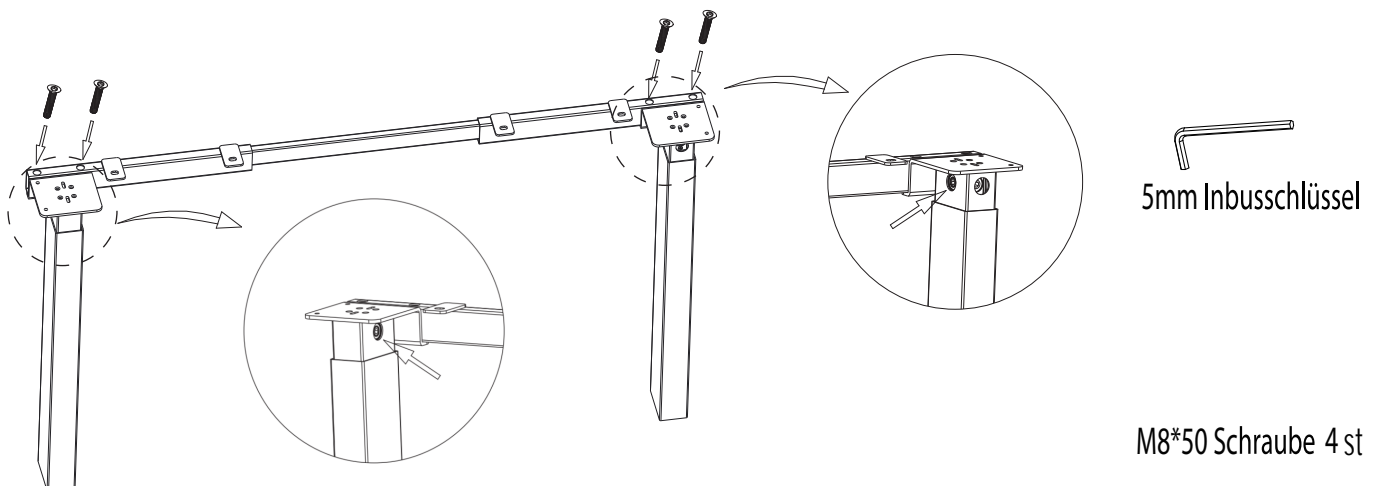
Nr.	Name	Anzahl	Nr.	Name	Anzahl
1	Zwischenstrebe	1	11	M6*12 Schraube	4
2	Rollen	4	12	ST4.8*19 Schraube	17
3	Fuß	2	13	Gummipolster	10
4	Blattträger	2	14	2.5mm Inbusschlüssel	1
5	Handkurbel	2	15	4mm Inbusschlüssel	1
6	Antriebsstrang	1	16	5mm Inbusschlüssel	1
7	Beine	1paar	17	Schraubenschlüssel	1
8	M6*10 Schraube	2	18	Haken	1
9	M6*40 Schraube	8			
10	M8*50 Schraube	4			



- 1** Lösen Sie die Schrauben am Querbalken mit einem 4mm Inbusschlüssel und stellen Sie die Länge des Querbalkens ein. Lassen Sie ein ausreichendes Bewegungsspiel von 5cm zu. Wenn Ihre Arbeitsplatte 100 cm breit ist, stellen Sie das Gestell am besten auf 95 cm Breite ein.

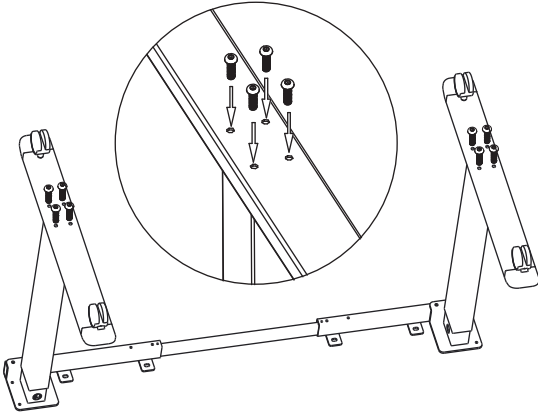


- 2** Befestigen Sie das Bein an der Stange mit Hilfe von vier M8\*50 Schrauben.



3

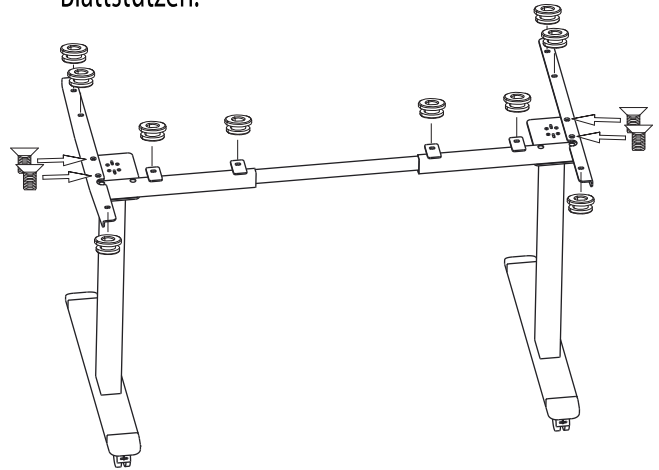
Befestigen Sie die FüÙe mit Hilfe von acht M6\*40-Schrauben an den Beinen. Anschließend befestigen Sie die Rollen an den Beinen.



4mm Inbusschlüssel    M6\*40 Schraube 8st    Rollen 4st

4

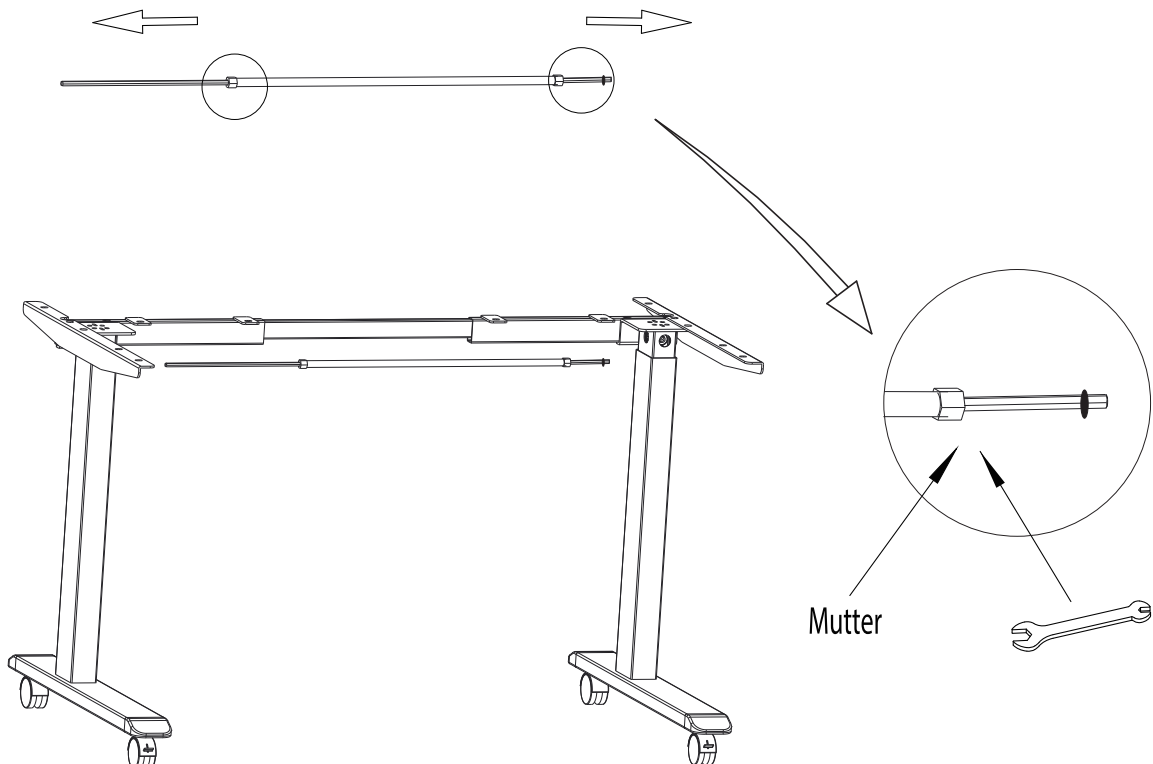
Drehen Sie das Gestell um und befestigen Sie die Blattstützen mit vier M6\*12-Schrauben am Querbalken. Danach befestigen Sie die Gummipolster an den Blattstützen.



4mm Inbusschlüssel    Gummipolster 10st    M6\*12 Schraube 4st

5

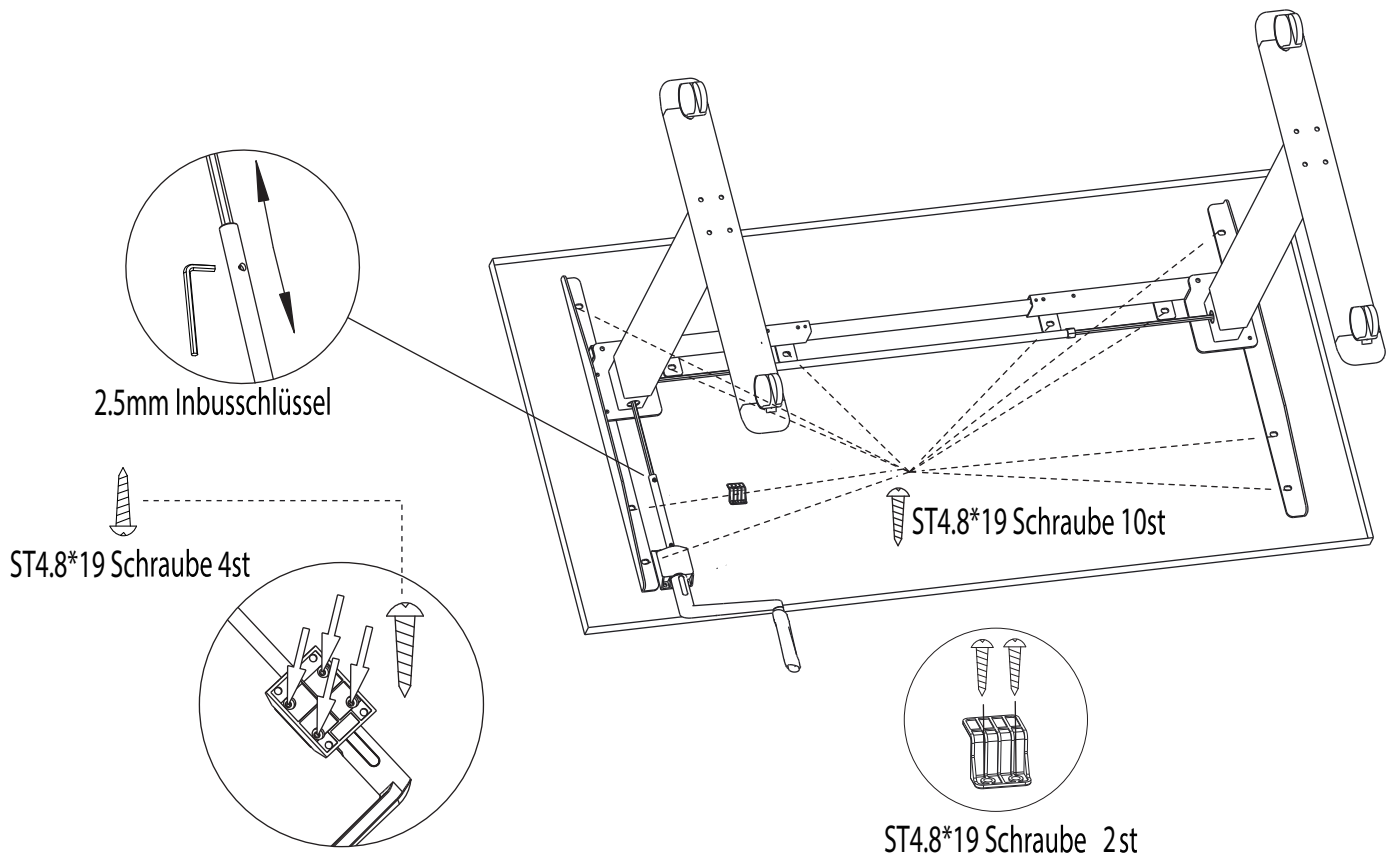
Lösen Sie die Muttern an beiden Enden der Antriebsstange und stecken Sie den Inbusschlüssel der Antriebsstange jeweils in das Getriebegehäuse der beiden Beine und ziehen Sie die Muttern fest.



Hinweis: Stellen Sie sicher, dass sich die Antriebsstange in der Mitte des Gestells befindet, bevor Sie die Muttern festziehen.

6

Befestigen Sie das Tischgestell mit zehn ST4.8\*19 Schrauben an der Unterseite der Tischplatte. Stecken Sie den Inbusschlüssel der Handkurbel in das Getriebe des Fußes. Befestigen Sie die Handkurbel mit vier ST4.8\*19 Schrauben an der Unterseite der Tischplatte.



7

Drehen Sie die Kurbel im Uhrzeigersinn und der Tisch fährt nach oben; drehen Sie die Kurbel gegen den Uhrzeigersinn und der Tisch fährt nach unten.

